

ANATRA



ANATRA

A mesa de reunião Anatra oferece um design inovador e funcional, ideal para quem busca soluções personalizadas e adaptáveis para espaços corporativos. Sua configuração modular permite criar layouts diversos, otimizando a utilização de diferentes áreas e promovendo a flexibilidade necessária para atender às demandas dinâmicas dos ambientes de trabalho contemporâneos.

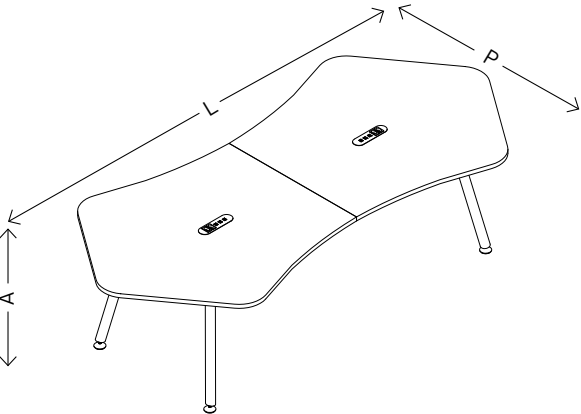
CARACTERÍSTICAS

As mesas da linha de reuniões estão disponíveis em duas alturas (730mm ou 1050mm) e contam com tampo em MDP-BP de 25mm de espessura, com formato orgânico e bordas em PVC/PS de 2mm, garantindo durabilidade e design moderno. Sua estrutura é feita de aço carbono com acabamento em pintura epóxi e é totalmente desmontável, facilitando o transporte. Vendidas em kits prontos com 4 modulações diferentes, oferecendo conectividade sem fio ou plug & play. Ao optar por plug & play, a mesa inclui calhas, com dutos articulados vendidos separadamente, permitindo a elevação de cabos pelo pé central.

CONFIGURAÇÕES

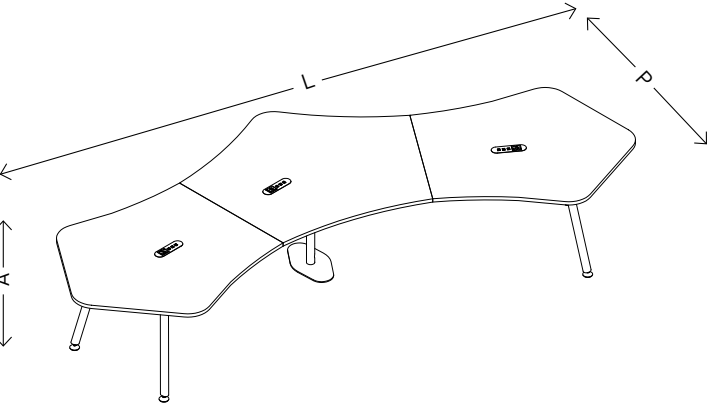
KIT 01

Largura (L)	2689
Altura (A)	730 e 1050
Profundidade (P)	1240



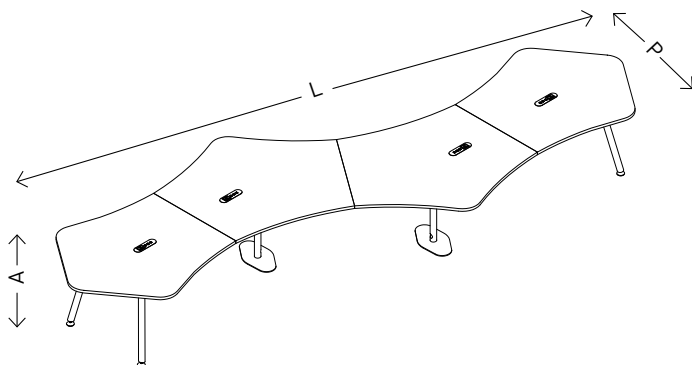
KIT 02

Largura (L)	3720
Altura (A)	730 e 1050
Profundidade (P)	2074



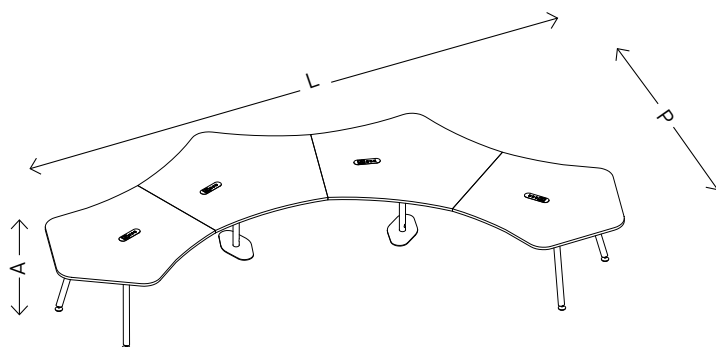
KIT 03

Largura (L)	5208
Altura (A)	730 e 1050
Profundidade (P)	2074

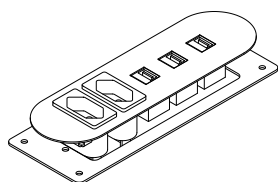


KIT 04

Largura (L)	4243
Altura (A)	730 e 1050
Profundidade (P)	3394



CONECTIVIDADE



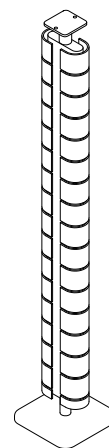
PLUGPLAY MODELO ANATRA

Possível configurar tomadas, porém padrão é 02ELE e 03LOG.

COMPLEMENTOS

Largura (L)	80
Altura (A)	715 a 1564
Profundidade (P)	45

Duto Plástico articulado





NOVARA

OFFICE

Rua Evaristo de Antoni, 3013, 95041-000
Caxias do Sul - RS | Brasil
+55 54 3027.1818
www.novara.ind.br



Imagens meramente ilustrativas. A fábrica reserva-se o direito, sem aviso prévio, de alterar produtos e acabamentos, podendo haver variações conforme o fornecedor.